



Prefeitura Municipal de Vitória

Estado do Espírito Santo

RELATÓRIO CIRCUNSTANCIADO DA ADMINISTRAÇÃO MUNICIPAL (2017 – 2020)

Em atendimento ao disposto no Art. 114
da Lei Orgânica do Município de Vitória

**VII-Inventário atualizado dos bens municipais
(Inciso VII, Art. 114)**

PREFEITURA MUNICIPAL VITORIA

Inventário dos Bens Móveis Consolidado

Período de Referência: 01/2017 à 09/2020

CONTA CONTÁBIL	Descrição p/ Subitem Contábil	Valores do Inventário FÍSICO						Valores Registrados na Contabilidade					
		Saldo Anterior	Entradas	Saídas	Saldo Bruto	Depreciação	Saldo Atual A	Saldo Anterior	Entradas	Saídas	Saldo Bruto	Depreciação	Saldo Atual B
1.2.3.1.1.01.00.000	MAQUINAS, APARELHOS, EQUIPAMENTOS E FERRAMENTAS	26.163.062,97	43.097.736,08	43.439.548,75	25.821.250,30	1.613.255,85	24.207.994,45	26.163.062,95	43.131.502,83	43.460.273,68	25.834.292,10	0,00	25.834.292,10
1.2.3.1.1.02.00.000	BENS DE INFORMATICA	40.180.017,28	121.074.982,12	114.226.709,24	47.028.290,16	6.368.790,40	40.659.499,76	40.180.017,28	121.684.511,50	115.016.877,21	46.847.651,57	0,00	46.847.651,57
1.2.3.1.1.03.00.000	MOVEIS E UTENSILIOS	26.028.776,01	56.668.025,61	62.194.766,12	20.502.035,50	1.495.553,07	19.006.482,43	26.028.776,00	56.669.064,67	62.197.354,03	20.500.486,64	0,00	20.500.486,64
1.2.3.1.1.04.00.000	MATERIAIS CULTURAIS, EDUCACIONAIS E DE COMUNICACAO	13.791.301,32	12.820.555,40	16.328.467,17	10.283.389,55	319.322,41	9.964.067,14	13.791.301,32	12.821.311,13	16.329.211,21	10.283.401,24	0,00	10.283.401,24
1.2.3.1.1.05.00.000	VEICULOS	9.839.476,58	30.482.217,60	30.484.514,50	9.837.179,68	542.896,17	9.294.283,51	9.839.476,58	31.508.944,01	31.510.305,72	9.838.114,87	0,00	9.838.114,87
1.2.3.1.1.09.00.000	ARMAMENTOS	1.225.632,56	1.957.927,42	837.103,81	2.346.456,17	60.127,98	2.286.328,19	1.225.632,56	1.957.927,42	837.103,81	2.346.456,17	0,00	2.346.456,17
1.2.3.1.1.10.00.000	SEMOVENTES	0,00	2.343,00	2.343,00	0,00	0,00	0,00	0,00	2.343,00	2.343,00	0,00	0,00	0,00
1.2.3.1.1.99.00.000	DEMAIS BENS MOVEIS	1.209.394,58	5.239.062,93	3.908.254,48	2.540.203,03	151.669,52	2.388.533,51	1.209.394,58	5.239.062,93	3.908.254,48	2.540.203,03	0,00	2.540.203,03
1.2.3.8.1.01.00.000	(-) DEPRECIACAO ACUMULADA - BENS MÓVEIS	0,00	0,00	0,00	0,00	0,00	0,00	0,00	0,00	0,00	0,00	-9.549.979,28	0,00
1.2.4.1.1.01.00.000	SOFTWARES	0,00	29.049.087,17	2.891.197,47	26.157.889,70	0,00	26.157.889,70	0,00	29.049.087,17	2.891.197,47	26.157.889,70	0,00	26.157.889,70
TOTAL		118.437.661,30	300.391.937,33	274.312.904,54	144.516.694,09	10.551.615,40	133.965.078,69	118.437.661,27	302.063.754,66	276.152.920,61	144.348.495,32	-9.549.979,28	144.348.495,32

PREFEITURA MUNICIPAL VITORIA**Inventário dos Bens Imóveis Consolidado**

Período de Referência: 01/2017 à 09/2020

CONTA CONTÁBIL	Descrição p/ Subitem Contábil	Valores do Inventário FÍSICO						Valores Registrados na Contabilidade					
		Saldo Anterior	Entradas	Saídas	Saldo Bruto	Depreciação	Saldo Atual A	Saldo Anterior	Entradas	Saídas	Saldo Bruto	Depreciação	Saldo Atual B
1.2.3.2.1.01.00.000	BENS DE USO ESPECIAL	244.712.641,49	330.561.935,46	74.825.665,26	500.448.911,69	0,00	500.448.911,69	244.712.641,49	330.507.267,14	74.825.665,26	500.394.243,37	0,00	500.394.243,37
1.2.3.2.1.04.00.000	BENS DOMINICAIS	19.242.831,22	34.876.255,69	17.281.908,16	36.837.178,75	0,00	36.837.178,75	19.238.274,65	34.876.255,69	17.222.683,27	36.891.847,07	0,00	36.891.847,07
1.2.3.2.1.05.00.000	BENS DE USO COMUM DO POVO	0,00	52.154.637,73	6.055.023,73	46.099.614,00	0,00	46.099.614,00	0,00	259.952.551,28	64.297.090,80	195.655.460,48	0,00	195.655.460,48
1.2.3.2.1.99.00.000	DEMAIS BENS IMOVEIS	0,00	7.622.352,00	79.400,26	7.542.951,74	0,00	7.542.951,74	0,00	7.728.659,98	185.708,24	7.542.951,74	0,00	7.542.951,74
TOTAL		263.955.472,71	425.215.180,88	98.241.997,41	590.928.656,18	0,00	590.928.656,18	263.950.916,14	633.064.734,09	156.531.147,57	740.484.502,66	0,00	740.484.502,66

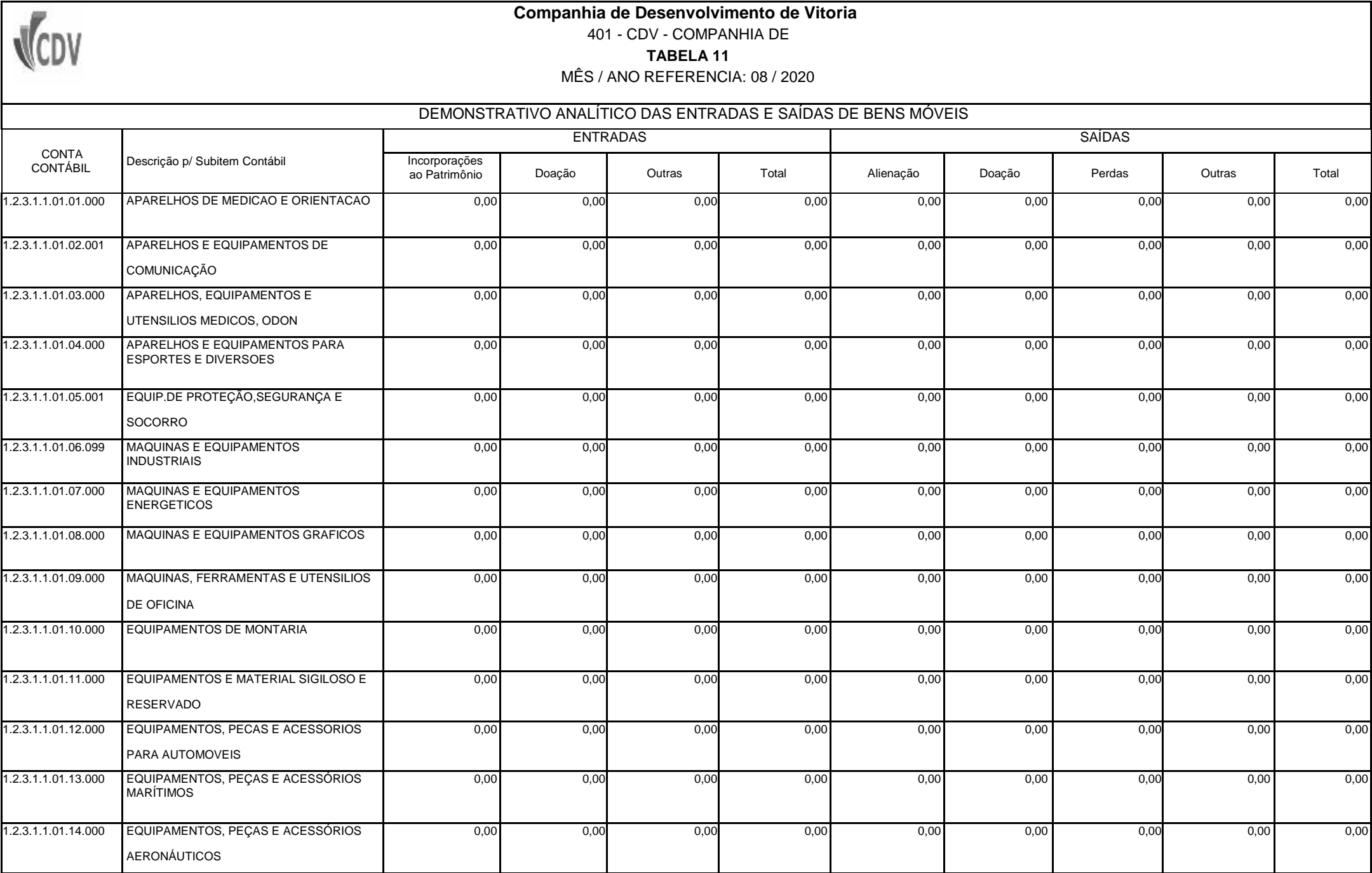
**Companhia de Desenvolvimento de Vitória****401 - CDV - COMPANHIA DE TABELA 10**

MÊS / ANO REFERÊNCIA: 08 / 2020

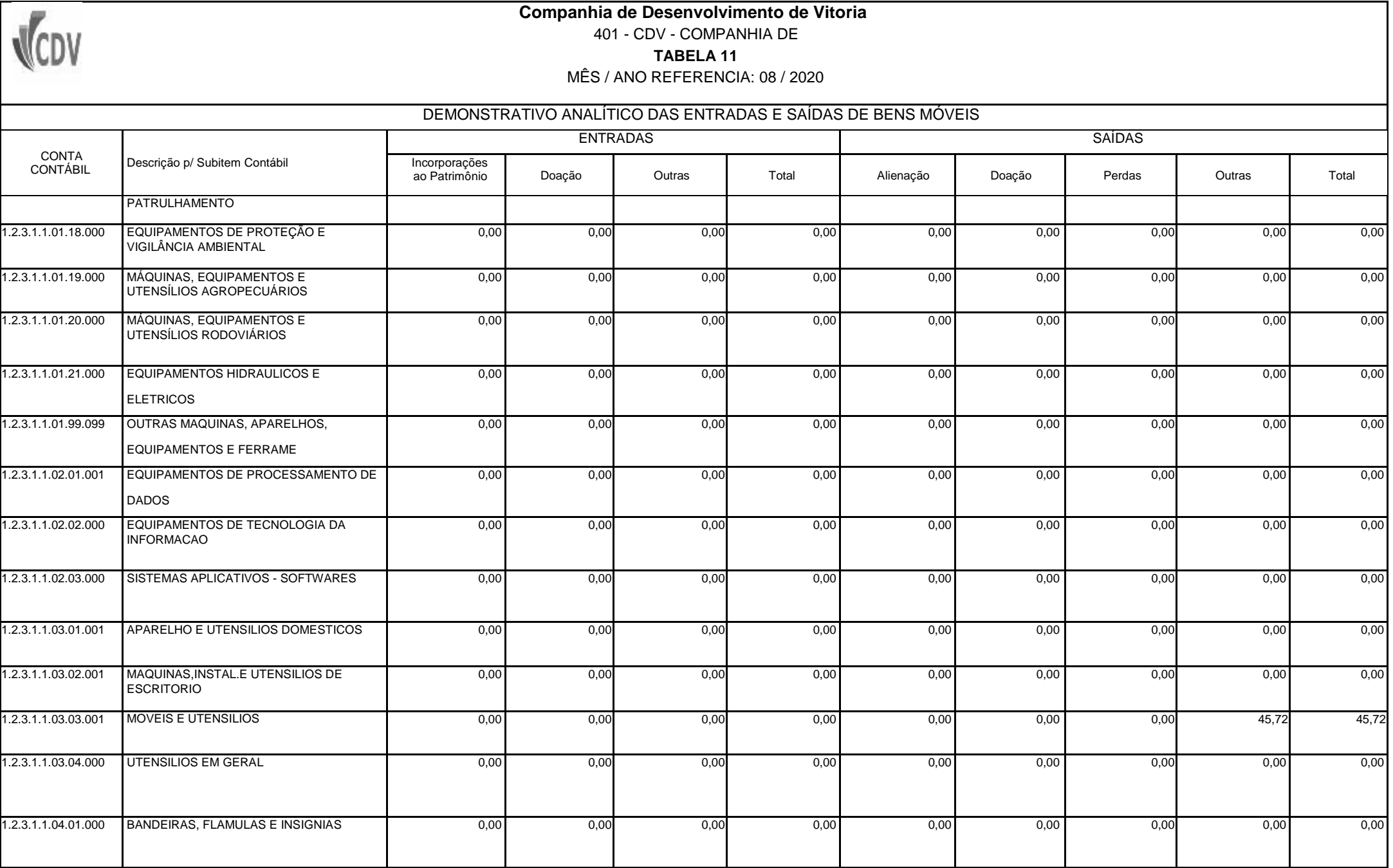
RESUMO DO INVENTÁRIO DE BENS MÓVEIS

CONTA CONTÁBIL	Descrição p/ Subitem Contábil	Valores do Inventário FÍSICO						Valores Registrados na Contabilidade						Divergência
		Saldo Anterior	Entradas	Saídas	Saldo Bruto	Depreciação	Saldo Atual A	Saldo Anterior	Entradas	Saídas	Saldo Bruto	Depreciação	Saldo Atual B	A - B
1.2.3.1.1.01.02.001	APARELHOS E EQUIPAMENTOS DE COMUNICAÇÃO	15.119,06	0,00	0,00	15.119,06	15.119,06	0,00	15.119,06	0,00	0,00	15.119,06	0,00	15.119,06	-15.119,06
1.2.3.1.1.01.06.099	MAQUINAS E EQUIPAMENTOS INDUSTRIAIS	715.618,38	0,00	0,00	715.618,38	398.583,15	317.035,23	715.618,38	0,00	0,00	715.618,38	0,00	715.618,38	-398.583,15
1.2.3.1.1.01.99.099	OUTRAS MAQUINAS, APARELHOS, EQUIPAMENTOS E	155.074,70	0,00	0,00	155.074,70	152.830,14	2.244,56	155.074,70	0,00	0,00	155.074,70	0,00	155.074,70	-152.830,14
1.2.3.1.1.02.02.000	EQUIPAMENTOS DE TECNOLOGIA DA INFORMACAO	409.536,62	0,00	0,00	409.536,62	318.996,14	90.540,48	409.536,62	0,00	0,00	409.536,62	0,00	409.536,62	-318.996,14
1.2.3.1.1.03.02.001	MAQUINAS, INSTAL.E UTENSILIOS DE ESCRITORIO	2.712,63	0,00	0,00	2.712,63	681,03	2.031,60	2.712,63	0,00	0,00	2.712,63	0,00	2.712,63	-681,03
1.2.3.1.1.03.03.001	MOVEIS E UTENSILIOS	187.678,10	0,00	45,72	187.632,38	169.419,66	18.212,72	187.678,10	0,00	45,72	187.632,38	0,00	187.632,38	-169.419,66
1.2.3.1.1.03.04.000	UTENSILIOS EM GERAL	5.283,00	0,00	0,00	5.283,00	4.577,93	705,07	5.283,00	0,00	0,00	5.283,00	0,00	5.283,00	-4.577,93

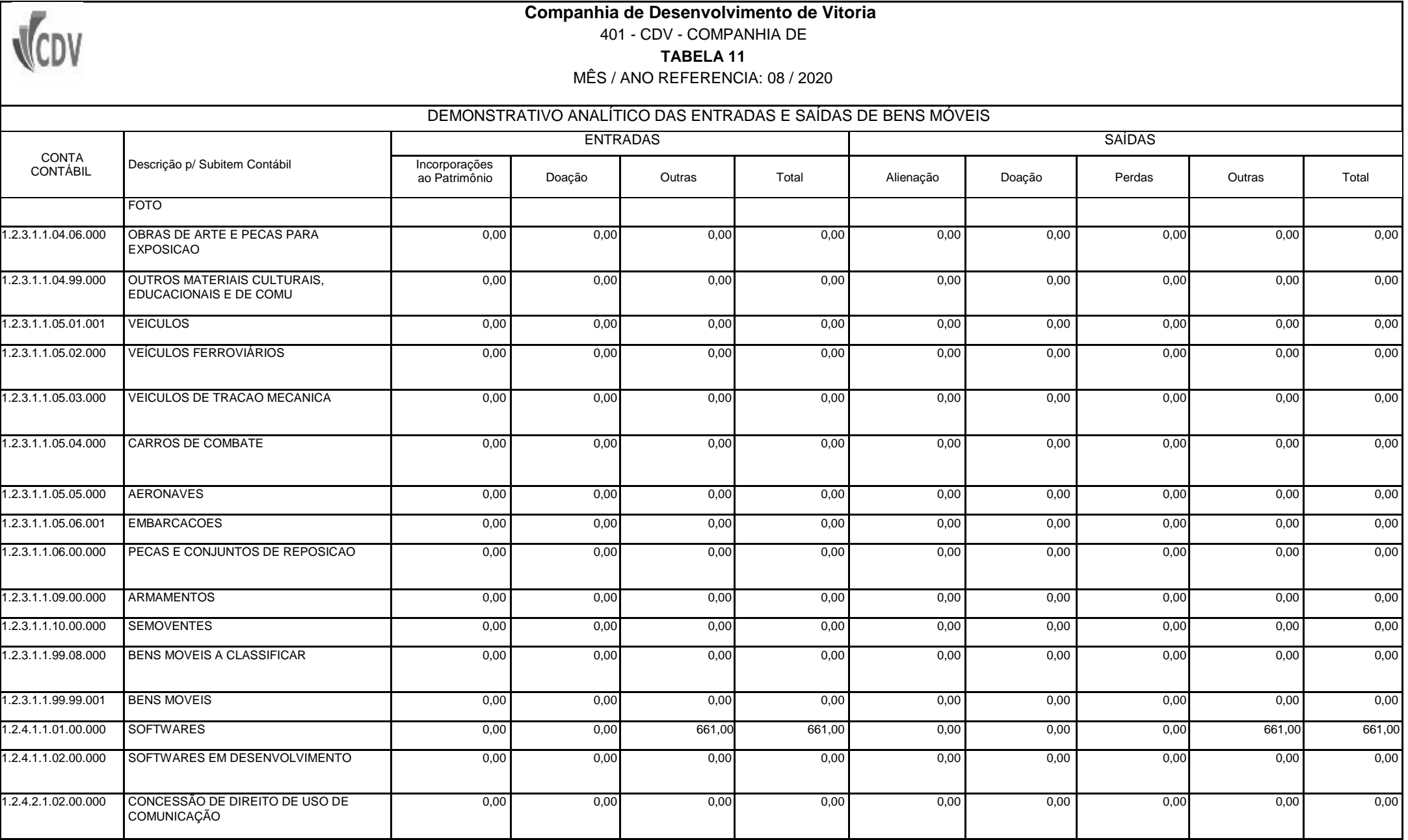
1.2.3.1.1.04.05.001	EQUIPAMENTO PARA AUDIO, VIDEO E FOTO	21.270,70	0,00	0,00	21.270,70	20.864,85	405,85	21.270,70	0,00	0,00	21.270,70	0,00	21.270,70	-20.864,85
1.2.3.1.1.05.03.000	VEICULOS DE TRACAO MECANICA	66.750,00	0,00	0,00	66.750,00	66.750,00	0,00	66.750,00	0,00	0,00	66.750,00	0,00	66.750,00	-66.750,00
1.2.3.8.1.01.01.000	DEPRECIAÇÃO ACUMULADA DE MÁQUINAS, APARELHOS, EQUI	0,00	0,00	0,00	0,00	0,00	0,00	0,00	0,00	0,00	0,00	-566.532,35	-566.532,35	566.532,35
1.2.3.8.1.01.02.000	DEPRECIAÇÃO ACUMULADA DE BENS DE INFORMÁTICA	0,00	0,00	0,00	0,00	0,00	0,00	0,00	0,00	0,00	0,00	-318.996,14	-318.996,14	318.996,14
1.2.3.8.1.01.03.000	DEPRECIAÇÃO ACUMULADA DE MÓVEIS E UTENSÍLIOS	0,00	0,00	0,00	0,00	0,00	0,00	0,00	0,00	0,00	0,00	-174.678,62	-174.678,62	174.678,62
1.2.3.8.1.01.04.000	DEPRECIAÇÃO ACUMULADA DE MATERIAIS CULTURAIS, EDUC	0,00	0,00	0,00	0,00	0,00	0,00	0,00	0,00	0,00	0,00	-20.864,85	-20.864,85	20.864,85
1.2.3.8.1.01.05.000	DEPRECIAÇÃO ACUMULADA DE VEÍCULOS	0,00	0,00	0,00	0,00	0,00	0,00	0,00	0,00	0,00	0,00	-66.750,00	-66.750,00	66.750,00
1.2.4.1.1.01.00.000	SOFTWARES	152.394,70	661,00	661,00	152.394,70	91.717,84	60.676,86	152.394,70	661,00	661,00	152.394,70	0,00	152.394,70	-91.717,84
1.2.4.8.1.01.00.000	(-)AMORTIZACAO ACUMULADA - SOFTWARES	0,00	0,00	0,00	0,00	0,00	0,00	0,00	0,00	0,00	0,00	-91.717,84	-91.717,84	91.717,84
TOTAL		1.731.437,89	661,00	706,72	1.731.392,17	1.239.539,80	491.852,37	1.731.437,89	661,00	706,72	1.731.392,17	-1.239.539,80	491.852,37	0,00



[illegible]



[illegible]



1.2.4.2.1.99.00.000	OUTROS DIREITOS - BENS INTANGIVEIS	0,00	0,00	0,00	0,00	0,00	0,00	0,00	0,00	0,00
1.2.4.3.1.00.00.000	DIREITO DE USO DE IMOVEIS-CONSOLIDAÇÃO	0,00	0,00	0,00	0,00	0,00	0,00	0,00	0,00	0,00
TOTAL		0,00	0,00	661,00	661,00	0,00	0,00	0,00	706,72	706,72



Companhia de Desenvolvimento de Vitória
401 - CDV - COMPANHIA DE TABELA 12
MÊS / ANO REFERÊNCIA: 08 / 2020
RESUMO DO INVENTÁRIO DE BENS IMÓVEIS

CONTA CONTÁBIL	Descrição p/ Subitem Contábil	Valores do Inventário FÍSICO						Valores Registrados na Contabilidade						Divergência
		Saldo Anterior	Entradas	Saídas	Saldo Bruto	Depreciação	Saldo Atual A	Saldo Anterior	Entradas	Saídas	Saldo Bruto	Depreciação	Saldo Atual B	
1.2.2.2.1.02.01.000	TERRENOS	5.734.403,09	0,00	0,00	5.734.403,09	0,00	5.734.403,09	5.734.403,09	0,00	0,00	5.734.403,09	0,00	5.734.403,09	0,00
TOTAL		5.734.403,09	0,00	0,00	5.734.403,09	0,00	5.734.403,09	5.734.403,09	0,00	0,00	5.734.403,09	0,00	5.734.403,09	0,00

Observações:



TABELA 13

MÊS / ANO REFERENCIA: 08 / 2020

DEMONSTRATIVO ANALÍTICO DAS ENTRADAS E SAÍDAS DE BENS IMÓVEIS

[illegible]

[illegible]

Companhia de Desenvolvimento de Vitoria

401 - CDV - COMPANHIA DE

TABELA 13

MÊS / ANO REFERENCIA: 08 / 2020

DEMONSTRATIVO ANALÍTICO DAS ENTRADAS E SAÍDAS DE BENS IMÓVEIS

[illegible]

[illegible]

Companhia de Desenvolvimento de Vitoria

401 - CDV - COMPANHIA DE

TABELA 13

MÊS / ANO REFERENCIA: 08 / 2020

DEMONSTRATIVO ANALÍTICO DAS ENTRADAS E SAÍDAS DE BENS IMÓVEIS

[illegible]